

GEBRAUCHSANWEISUNG

Unterarm-Klappkrücke


Produktcode: CompactTim



1. Eigenschaften

Die Unterarm-Klappgehstütze besteht aus einem bequemen, langlebigen Handgriff und einem Aluminiumschaft mit hochwertiger Gummispitze. Dank der stufenweisen Längenverstellung und der Klappfunktion ist sie sehr praktisch für den täglichen Gebrauch. Die Gehstütze hat eine ergonomische Form der Manschette und einen richtig eingestellten Ellbogenwinkel, der eine optimale Druckverteilung auf den Handgriff gewährleistet.

- A. Manschette
- B. Handgriff
- C. Klappposition
- D. Längenverstellung
(Sicherungsstift)
- E. Verstellsperr
- F. Gummispitze



2. Anwendung

Die Unterarmgehstütze ist ein Hilfsmittel, das bei Patienten mit eingeschränkter Mobilität zur Vergrößerung der Stützfläche verwendet wird. Sie wird auch Patienten empfohlen, die beim Gehen Hilfe und Unterstützung benötigen, und kann auch zur Gehtraining als Hilfe zur

Erhaltung des Gleichgewichts nach Verletzungen der unteren Gliedmaßen oder des Rumpfes verwendet werden.

Kontraindikationen: Koordinations- und Gleichgewichtsstörungen, fortgeschrittene rheumatische Veränderungen, Verletzungen und Funktionsstörungen der oberen Extremitäten, die das Stützen auf der Krücke behindern können.

3. Montage und Einstellung

- Um den Transport zu erleichtern, verfügt die Krücke über eine Klappfunktion. Vor der Längenverstellung sollte die Krücke durch Überlappen der beiden Schaftteile auseinandergeklappt werden.
- Um die Länge der Krücke anzupassen, schrauben Sie die Verstellsperr ab.
- Stellen Sie die Krücke ein, drücken Sie den Feststellstift und wählen Sie die entsprechende Position des Innenrohrs. Fixieren Sie die Position der Rohre zueinander mithilfe des Feststellstifts. Die Krücke ist in 2,5-cm- Schritten verstellbar .
- Sobald die Längeneinstellung abgeschlossen ist, schrauben Sie die Sperre für die Krückenverstellung fest.
- Um die richtige Länge der Krücke einzustellen, stehen Sie aufrecht und beugen Sie die oberen Gliedmaßen im Ellbogengelenk in einem Winkel von 20°.
- Die Gehstütze sollte individuell auf den Benutzer eingestellt werden, sodass sich der Handgriff auf Höhe des Hüftgelenks und die Manschette auf Höhe des oberen Unterarms befindet.
- Stellen Sie vor der Verwendung sicher, dass die Krücke stabil ist und der Verriegelungsstift vollständig durch das Einstelloch der Krücke ragt.
- Es wird empfohlen, zwei Krücken gleichzeitig zu verwenden.

HINWEIS! Bei Zweifeln bezüglich der Bewegungstechnik mit Krücken wenden Sie sich an eine Person mit den entsprechenden Kenntnissen und Qualifikationen.

4. Technische Daten

Bein: Aluminium

Höhenverstellung: 94-116 cm

Höhe bis zum Handgriff: 70-92 cm

Maximale Tragkraft: 136 kg

Gewicht der Krücke: 0,60 kg

Farbe: schwarz

5. Hinweise

Die Timago International Group übernimmt keine Verantwortung für den unsachgemäßen Gebrauch des Produkts, die Nichteinhaltung von Sicherheitsvorschriften und den Missbrauch.

6. Reinigung und Wartung

- Reinigen Sie die Krücke nur mit Wasser und milden Reinigungsmitteln und wischen Sie sie nach jedem Gebrauch trocken.
- **Verwenden Sie keine** scharfen Reinigungsmittel, Scheuermittel, Bleichmittel, Benzin oder Lösungsmittel (dies kann zu Rahmenschäden, sichtbaren Mängeln und in der Folge zum Verlust der Garantierechte führen).
- Es wird empfohlen, die Gummispitze regelmäßig zu überprüfen. Ersetzen Sie abgenutzte Spitzen umgehend.










7. Lager und Transportbedingungen

Das Gerät darf nicht direktem Sonnenlicht, Wasser oder Feuchtigkeit ausgesetzt werden.

8. Garantieinformationen

Für alle von unserem Unternehmen vertriebenen Produkte gilt eine Garantie, deren Bedingungen in der Garantiekarte beschrieben sind, die auf unserer Website verfügbar ist. Bitte wenden Sie sich an den Händler, bei dem Sie das Produkt gekauft haben. Bitte beachten Sie, dass für Garantiezwecke der Kaufbeleg (Quittung oder Rechnung) aufbewahrt werden muss.

9. Etiketten

	Referenznummer		Hersteller
	LOT Nummer		Herstellung Datum
	Seriennummer		Medizinprodukt
	Notiz		Bitte Lesen Sie die Anleitung
	Der Hersteller überprüfte die Einhaltung der grundlegenden Anforderungen an Medizinprodukte.		

Unser komplettes Produktsortiment ist bei unseren Vertriebspartnern erhältlich.

Weitere Informationen finden Sie unter: **www.timago.com**.

Danke, dass Sie sich für Timago entschieden haben!



Timago International Group

Ossowski Sp. k.

ul. Karpacka 24/12

43-316 Bielsko-Biała, Poland

T.: +48 33 499 50 00

F.: +48 33 499 50 11

E.: info@timago.com



01/2025 (II)