

BENUTZERHANDBUCH

4-Rad-Gehwagen mit Bremsen

Produktcode: JMC-C 3223

1. Eigenschaften

Der 4-rädrige Rollator mit Bremsen besteht aus einem querverstärkten Aluminiumrahmen. Der Rollator ist vorne mit 5-Zoll-Vollrädern, Handgriffen mit Bremsen, einschließlich zusätzlicher Feststellbremsen, und austauschbaren Hinterbeinen ausgestattet. Gummihandgriffe sorgen für die richtige Stabilisierung und Benutzerfreundlichkeit. Die Höhe des Rollators kann an die Körpergröße des Benutzers angepasst werden. Zusammengeklappt nimmt der Rollator wenig Platz ein und lässt sich daher leicht verstauen und transportieren.

Elemente des Gehwagens:

- A. Handgriff
- B. Rahmenklappknopf
- C. Höhenverstellung
- D. Rutschfeste Gummispitze
- E. Räder 5" im Durchmesser
- F. Bremsen mit Parkfunktion



2. Anwendung

Der 4-Rad- Gehwagen mit Bremsen ist ein Hilfsmittel für Personen mit eingeschränkter Mobilität, die beim Gehen stabilen Halt und Hilfe benötigen. Er wird auch älteren Menschen empfohlen, da er ihnen hilft, das Gleichgewicht zu halten, den Gehkomfort zu verbessern und die Sturzsicherheit zu gewährleisten. Die Verwendung des Gehwagens wirkt

sich positiv auf die Wiederaufnahme der Aktivität bei Personen mit Erkrankungen der unteren Gliedmaßen und mit Bewegungs- oder Vertikalisierungsproblemen aus.

3. Montage

Aufklappen und Zusammenklappen

- Um den Rollator aufzuklappen, ziehen Sie die Seiten ganz auseinander, bis die Handgriffe einrasten.
- Zum Zusammenklappen des Rollators drücken Sie auf die Gummielemente oben am Querrahmen und klappen die Seitenteile nach innen.

Höhenverstellung

- Die Höhe sollte so eingestellt sein, dass der Benutzer, der sich an den Handgriffen abstützt, mit den Schultern in Ruheposition und leicht gebeugten Ellbogen so aufrecht wie möglich steht. Es ist nicht ratsam, sich mit dem gesamten Körpergewicht am Gehwagen festzuhalten.
- Um die Höhe der Beine einzustellen, drücken Sie den Metallstift, wählen Sie die entsprechende Höhe und verriegeln Sie die Position aller vier Beine. Die Beine sind in 2,5-cm-Schritten verstellbar .

Hinweis! Die Stifte müssen in jedem Bein auf der gleichen Höhe angebracht sein.

Auswahl der Funktionen

- An der Rückseite des Gehwagens können Beine mit Spitzen oder mit Rädern montiert werden.
- Die Bremsen sind mit einer Parksperrenfunktion ausgestattet, die durch Ziehen der Handbremse bis zur maximalen Position aktiviert wird. Um die Sperre zu lösen, fassen Sie den Bremsgriff, drücken Sie ihn und ziehen Sie das Sperrelement (unter dem Bremsgriff) zurück.

4. Technische Daten

Gesamt Breite	59,5 cm
Innenweite	46 cm

Gesamttiefe	54 cm
Höhe Einstellung	79-91 cm
Gewicht	3,8 kg
Maximale Kapazität	136 kg

5. Hinweise

Die Timago International Group übernimmt keine Verantwortung für den unsachgemäßen Gebrauch des Gehwagens, die Nichteinhaltung von Sicherheitsvorschriften und den Missbrauch.

6. Wartung

- Reinigen Sie den Rahmen des Gehwagens nur mit einem feuchten Tuch (Wasser und mildes Reinigungsmittel). Trocknen Sie ihn gründlich ab.
- **Verwenden Sie** zur Reinigung keine starken Polier- und Schleifmittel, scharfe Reinigungsmittel, Bleichmittel, Benzin oder Lösungsmittel (dies kann zu Rahmenschäden, sichtbaren Mängeln und in der Folge zum Verlust des Garantieanspruchs führen).
- Entfernen Sie regelmäßig Schmutz von beweglichen Teilen des Gehwagens (Scharniere, Klemmschrauben, Verriegelungen).










7. Lager und Transportbedingungen

Das Gerät darf nicht direktem Sonnenlicht, Wasser oder Feuchtigkeit ausgesetzt werden.

8. Garantieinformationen

Für alle von unserem Unternehmen vertriebenen Produkte gilt eine Garantie, deren Bedingungen in der Garantiekarte beschrieben sind, die auf unserer Website verfügbar ist. Bitte wenden Sie sich an den Händler, bei dem Sie das Produkt gekauft haben. Bitte beachten Sie, dass für Garantiezwecke der Kaufbeleg (Quittung oder Rechnung) aufbewahrt werden muss.

9. Etiketten

	Referenznummer		Hersteller
	LOT- Nummer		Herstellung Datum
	Seriennummer		Medizinprodukt
	Notiz		Bitte Lesen Sie die Anleitung
	Der Hersteller überprüfte die Einhaltung der grundlegenden Anforderungen an Medizinprodukte.		

Unser komplettes Produktsortiment ist bei unseren Vertriebspartnern erhältlich.

Weitere Informationen finden Sie unter: www.timago.com.

Danke, dass Sie sich für Timago entschieden haben!



Timago International Group

Spółka z o.o. i Spółka – Spółka komandytowa

ul. Karpacka 24/12

43-316 Bielsko-Biała, Poland

T.: +48 33 499 50 00

F.: +48 33 499 50 11

E.: info@timago.com



11/2024 (II)