

## 1. Eigenschaften

Die Duschbank besteht aus einem Sitz aus strapazierfähigem PVC, höhenverstellbaren Beinen mit rutschfesten Gummikappen und Montageplatten zur Befestigung an der Wand. Das faltbare Design spart Platz, wenn das Produkt nicht verwendet wird. Dank der Höhenverstellung per Druckknopf kann die Bank an die Körpergröße des Patienten angepasst werden. Die Bank besteht aus strapazierfähigen, feuchtigkeitsbeständigen Materialien.

**Im Set enthalten sind** eine Sitzbank und ein Montageset (Dübel mit Inbusschlüssel).

**Hinweis!** Das Set enthält nur den Standardtyp von Dübeln. Stellen Sie vor der Installation sicher, in welchem Untergrund die Installation erfolgen soll, und wählen Sie dementsprechend den richtigen Dübeltyp (z. B. Ziegel, Hohlblock, Gipskarton).

### Elemente der Bank:

- A. Montageplatten
- B. Befestigungslöcher
- C. Sitz
- D. Höhenverstellung - Arretierstift
- E. Anti-Rutsch-Spitzen



## 2. Anwendung

Die Duschbank ist ein Hilfsmittel, das dem Benutzer bei der Durchführung hygienischer Tätigkeiten hilft. Der Stuhl wird für Personen

mit eingeschränkter Mobilität empfohlen, die die selbstständige Durchführung von Aktivitäten des täglichen Lebens verhindern oder behindern. Die Bank kann in der Dusche, im Badezimmer und in anderen feuchten Räumen zu Hause und in Krankenhäusern verwendet werden.

### **3. Montage**

**Schritt 1.** Stellen Sie die Bank vor dem Zusammenbau auf die Körpergröße des Benutzers ein. Um die Höhe einzustellen, drücken Sie den Verriegelungsstift, wählen Sie die entsprechende Höhe aus und verriegeln Sie die Position. Die Beine sind in 2,5-cm- Schritten verstellbar.

**Notiz! Die Stifte müssen in jedem Bein auf der gleichen Höhe sitzen.**

**Schritt 2.** Markieren Sie die Stellen, an denen die Montageplatten an der Wand befestigt werden. Markieren Sie die Positionen der 8 Montagelöcher.

**Schritt 3.** Bohren Sie 8 vormarkierte Montagelöcher in die Wand.

**Schritt 4.** Die Montageplatten mit 8 passenden Dübeln an die Wand schrauben - Dübelauswahl je nach Untergrund (Ziegel, Hohlblock, Gipskarton)

**Hinweis! Verwenden Sie keine Bank, deren Beine keinen stabilen und festen Halt auf dem Boden haben.**

### **4. Technische Daten**

Sitzmaße	32-40 cm
Höhenverstellung	42-52 cm
Gewicht	2,00 kg
Maximale Kapazität	136 kg

### **5. Hinweise**

**Die Timago International Group übernimmt keine Verantwortung für den unsachgemäßen Gebrauch des Duschstuhls, die Nichteinhaltung von Sicherheitsvorschriften und den Missbrauch.**

## 6. Wartung

- Reinigen Sie den Duschstuhl regelmäßig nur mit Wasser, Schwamm und milden Reinigungsmitteln für Kunststoffe wie Seife. Trocknen Sie ihn gründlich ab.
- **Verwenden Sie** zur Reinigung keine scharfen Reinigungsmittel, Scheuermittel, Bleichmittel, Benzin oder Lösungsmittel (dies kann zu Rahmenschäden, sichtbaren Mängeln und in der Folge zum Verlust des Garantieanspruchs führen).
- **Mindestens alle drei Monate prüfen:** Festziehen der Befestigungsschrauben, Zustand der Sicherungstifte, Zustand der Rohre (auf Risse).  
Es wird empfohlen, die Gummispitzen regelmäßig zu überprüfen. Bei Verschleiß ersetzen Sie die Spitzen durch neue.







## 7. Lager und Transportbedingungen

Das Gerät darf nicht direktem Sonnenlicht, Wasser oder Feuchtigkeit ausgesetzt werden.

## 8. Garantieinformationen

Für alle von unserem Unternehmen vertriebenen Produkte gilt eine Garantie, deren Bedingungen in der Garantiekarte beschrieben sind, die auf unserer Website verfügbar ist. Bitte wenden Sie sich an den Händler, bei dem Sie das Produkt gekauft haben. Bitte beachten Sie, dass für Garantiezwecke der Kaufbeleg (Quittung oder Rechnung) aufbewahrt werden muss.

## 9. Etiketten

	Referenznummer		Hersteller
	LOT Nummer		Herstellung Datum
	Seriennummer		Medizinprodukt

	Notiz		Bitte Lesen Sie die Anleitung
	Der Hersteller überprüfte die Einhaltung der grundlegenden Anforderungen an Medizinprodukte.		

Unser komplettes Produktsortiment ist bei unseren Vertriebspartnern erhältlich.

Weitere Informationen finden Sie unter: **[www.timago.com](http://www.timago.com)**.

Danke, dass Sie sich für Timago entschieden haben!



**Timago International Group**  
**Ossowski spółka komandytowa**  
 ul. Karpacka 24/12  
 43-316 Bielsko-Biała, Poland

T.: +48 33 499 50 00  
 F.: +48 33 499 50 11  
 E.: [info@timago.com](mailto:info@timago.com)



**12/2024 (III)**