

BRUGSANVISNING

Badestol m. ryglæn og armlæn – TF-systemet

Produktkode: TGR-R KP 355L



1. Udførelse

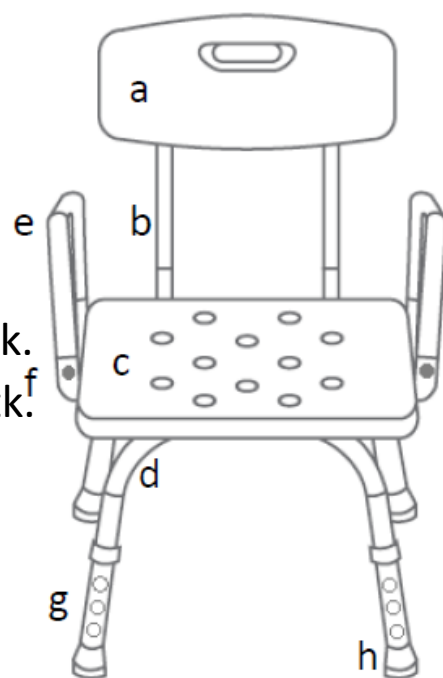
En badestol er udført i et aluminiumsstel, et ryglæn og et bredt sæde lavet af holdbart PVC. Den har højdejusterbare ben m. gummifødder m. anti-skrid og skumbelagte sidehåndtag, der gør stolen lettere at bruge. De specielt designede gummifødder på benene modvirker effektivt skridning på våde underlag. Stolen er yderligere udstyret m. TF-systemet, der letter monteringen.

Sættet indeholder:

- et sæde m. et stolstel - 1 stk.
- ben m. højdejustering - 4 stk.
- sidehåndtag - 2 szt.
- et ryglæn - 1 stk.
- monteringsrør til ryglæn - 2 szt.
- rør til stolstellet – 2 stk.
- korte monteringskruer (af vingetype) - 5 stk.
- lange monteringskruer (af vingetype) - 4 stk.

Bestanddele:

- a. ryglæn
- b. monteringsrør til ryglæn
- c. sæde
- d. rør til stolstellet
- e. sidehåndtag
- f. låsepind til håndtag
- g. ben m. højdejustering – TF-systemet
- h. fødder m. anti-skrid



2. Anvendelse

En badestol er et hjælpemiddel, der gør det nemmere for brugeren at udføre de daglige hygiejnerutiner. Den anbefales til personer m. nedsat fysisk funktionsevne, der gør det umuligt el. vanskeligt for vedkommende selvstændigt at udføre dagligdags aktiviteter. Stolen er designet til brug i brusebad, i badekar, på badeværelset og i andre vådrum, under hjemlige forhold og på hospitalet.

3. Montering

Trin 1. Anbring stolsædet fladt på underlaget, en trekant på bunden af sædet viser, hvor fronten er. **Trin 2.** Kryds begge rør, der danner et stolstel, på de markerede steder. Skru den korte monterings skrue ind på det sted, hvor de krydser hinanden. **Trin 3.** Stolens ryglæn monteres på ryglænsrørene vha. fire korte monterings skruer. **Trin 4.** Sæt ryglænsrørene på rør på stolstellet således, at de fire monteringshuller er afstemt i forhold til hinanden. **Trin 5.** Montér sædet på stolstellets rør vha. de fire lange monterings skruer. **Trin 6.** Montér en stol m. monteret ryglæn på benene. **Trin 7.** Sidehåndtagene monteres dernæst i monteringshullerne på indersiden af sædet og låses m. låsepinde.



HØJDEJUSTERING

For at justere stolen i højden, skal du trykke på låsepinden, vælge den ønskede benhøjde, og låse det i position m. en låsepind. Ben justeres trinvist for hver 2,5 cm. Bemærk! Alle benene skal justeres til samme højde.

4. Teknisk specifikation

Bredde	48 cm
Dybde	40 cm
Sædehøjde	37-49 cm
Totalhøjde	66-79 cm
Sædedimensioner	40 x 33 cm
Vægt	3,1 kg
Maks. belastning	136 kg

5. Bemærkninger og anvisninger

Timago International Group frasiger sig ethvert ansvar for uhensigtsmæssig anvendelse af stolen, manglende overholdelse af sikkerhedsreglerne og anvendelse af stolen i strid med formålet.

6. Vedligeholdelse

Stolen skal rengøres regelmæssigt i vand m. en svamp og blide midler til rengøring af plast, f.eks. sæbe el. blide rengøringsmidler, der besidder en PZH-attest. Aftør stolen grundigt efter hver brug.

Undlad at bruge: aggressive poleringsmidler, stærke rengøringsmidler, slibemidler, blegemidler, benzin el. nogen som helst opløsningsmidler til rengøring (der er risiko for beskadigelse af stellet, synlige mangler, og som konsekvens heraf – bortfald af garantien).

Kontrollér jævnligt: spændingen af vingeskruerne, tilstanden af låsepindene, tilstanden af rørene. Det anbefales regelmæssigt at kontrollere gummifødder m. anti-skrid. Er fødderne slidt, skal de udskiftes m. nye.










7. Opbevarings- og transportbetingelser

Produktet bør ikke udsættes for direkte sollys, vand og fugt.

8. Garantioplysninger

Produktet er omfattet af garantien. Garantivilkårene er beskrevet i garantikortet, som du fik udleveret. Gem købsbeviset (kvittering el. faktura) til garantiformål.

9. Mærkning

	Referencenummer		Producent
	Partinummer		Produktionsdato
	Serienummer		Medicinsk udstyr
	Bemærk		Læs brugsanvisningen nøje igennem
	Producenten har vurderet produktets forenelighed m. de væsentlige krav, der stilles til medicinsk udstyr.		

Kontakt vores forhandlere for at gøre dig bekendt med hele vores sortiment. For nærmere oplysninger se hjemmesiden www.timago.com
Tak fordi du har valgt Timago produktet!



Timago International Group
Spółka z o.o. i Spółka – Spółka komandytowa [ApS og K/S]
ul. Karpacka 24/12
43-316 Bielsko-Biała, Polska
Tlf.: +48 33 499 50 00
Telefax: +48 33 499 50 11
E-mail: info@timago.com



03/2023(II)